



# MÉMENTO

*Pour un partenariat*



# Marche à suivre

## C'EST VOTRE PREMIÈRE PARTICIPATION AU PASSEPORT VACANCES ?

1. Créez un compte
2. Réalisez une demande de partenariat
3. Attendez la validation de votre demande
4. Choisissez vos activités



## VOUS AVEZ DÉJÀ PARTICIPÉ MAIS VOUS N'AVEZ PAS ENCORE DE COMPTE ?

- Ouvrez un compte
- Vous ne pouvez pas participer sans compte
- Nous vous aidons volontiers pour la création d'un compte
- Choisissez votre partenaire

## VOUS AVEZ DÉJÀ PARTICIPÉ ET AVEZ DÉJÀ UN COMPTE ?

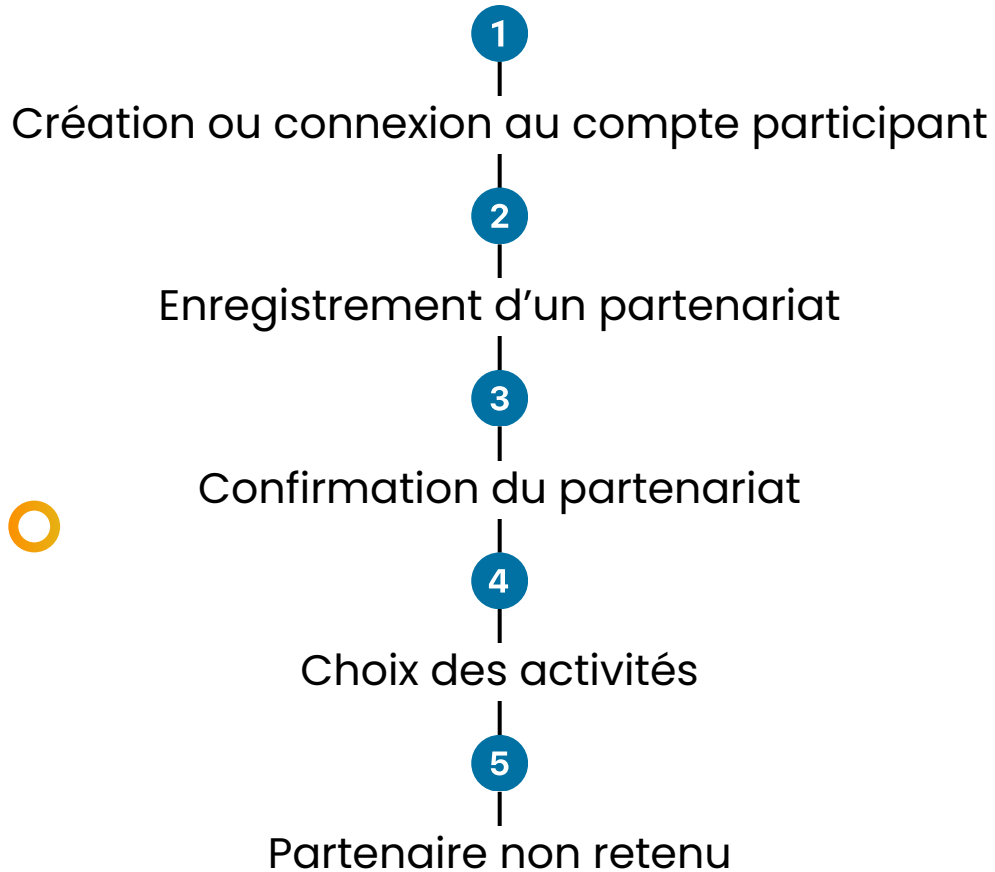
Vous devez créer un nouveau compte.

*Attention : un nouveau compte PARTICIPANT par enfant doit être créé chaque année pour éviter les doublons.*





# Sommaire





# Création ou connexion au compte participant

Pour enregistrer un partenariat, vous devez déjà vous connecter au compte participant de votre enfant ou créer un nouveau compte.

Rendez-vous sur notre site [pasvacjb.ch](http://pasvacjb.ch) puis sur la page **Participants**.




**Attention :** un nouveau compte PARTICIPANT par enfant doit être créé chaque année.



Si vous avez besoin d'aide pour la création d'un compte participant, vous pouvez vous référer au mémento correspondant.

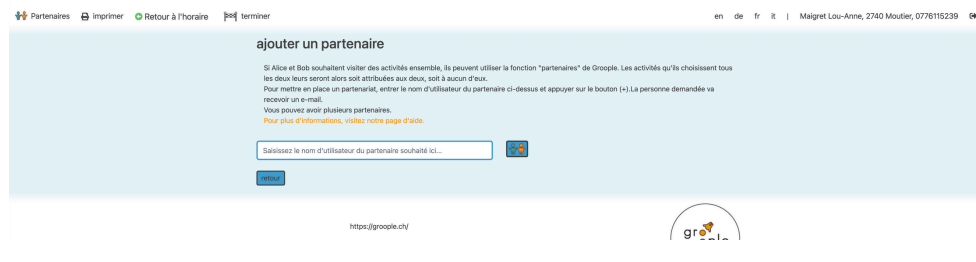


# Enregistrement d'un partenariat




Une fois connecté, cliquez sur l'onglet **Partenaires** en haut à gauche du tableau de bord.

Vous pourrez ensuite atterrir sur cette page. Ici, inscrivez le nom d'utilisateur de la personne avec qui votre enfant souhaiterait partager une ou plusieurs activité(s).



**Attention :** il n'y a pas de recherche possible, vous devez connaître le nom d'utilisateur exact.



Cliquez ensuite sur le bouton avec deux bonhommes pour valider le partenaire.



# Confirmation du partenariat

Une demande de partenariat a été envoyée. Le partenaire de votre enfant va recevoir un courriel dans lequel se trouvera un lien. Il pourra alors cliquer sur le lien lui permettant de se connecter pour confirmer la demande (il peut aussi se connecter directement sur son compte **Participant**).

Une fois connecté, le partenaire doit cliquer sur le **chiffre en rouge** à gauche du lien **Partenaires**.



Il peut alors **confirmer le partenariat** en cliquant sur la coche verte dans la colonne **État des partenariats**.

À partir de cet instant la demande de partenariat est confirmée et votre enfant est lié aux activités qu'il a en commun avec son partenaire.

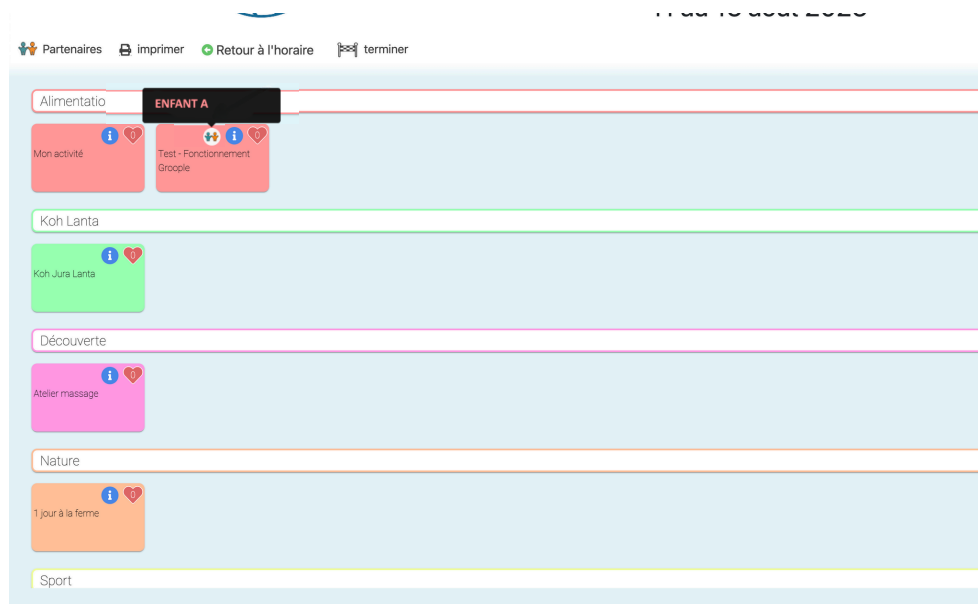




## Choix des activités

Vous pouvez maintenant vous connecter sur le compte Participant de votre enfant et vous rendre sur la liste des activités.

Vous pouvez y voir la ou les activités que le partenaire de votre enfant a choisie(s).



Si vous cliquez sur les **deux bonhommes**, le nom du partenaire apparaîtra. Vous pouvez tout à fait enregistrer plusieurs partenaires.

Les activités avec le symbole des **deux bonhommes** (le symbole de partenariat) seront réalisées ensemble si elles sont choisies en commun. Dans le choix des activités, vous devez donc impérativement ajouter les activités que votre enfant souhaite réaliser avec son partenaire et idem pour le partenaire en question.

Cependant, chaque partenaire est libre de choisir d'autres activités qui n'ont pas de partenariat !



## Partenaire non retenu

Dans le cas où le partenaire ne serait pas retenu, vous pouvez choisir que votre enfant participe quand même à l'activité choisie en commun.

Pour cela, cliquez sur l'icône **information** de l'activité et cochez la case **Solo okay**.

Ainsi votre enfant accepte de participer à l'activité cochée même si son partenaire n'est pas retenu.

Partenaires | imprimer | Retour à l'horaire | terminer

Alimentatio

ENFANT A

Mon activité

Test - Fonctionnement Groupe

Koh Lanta

Koh Jura Lanta

Découverte

Atelier massage

Nature

1 jour à la ferme

Sport

A la découverte des lapins et des tourterelles

Apprends à mieux connaître les lapins, à les apprivoiser avec respect et à jouer avec eux. Découvre les tourterelles, apprends à les porter, à les caresser et à prendre du plaisir à les observer.

Prix 1

Lieu de l'activité Les Reussilles

Nombre d'accompagnant(s) 1 à 2

Animateur Animée par Maud...

Partenaires qui ont cette activité sur leur liste de vœux (13/21)

Nom Prénom

Solo okay?

Enlever cette activité de ma liste de vœux

Jusqu'à la clôture des inscriptions, vous pouvez en tout temps vous connecter au compte **Participant** de votre enfant pour modifier sa liste de souhaits.

Si vous avez besoin d'aide pour le choix des activités de votre enfant, vous pouvez consulter le [mémento sur les participants](#).