



MÉMENTO

Pour les participants



Marche à suivre

C'EST VOTRE PREMIÈRE PARTICIPATION AU PASSEPORT VACANCES ?

1. Créez un compte
2. Choisissez vos activités
3. Finalisez votre demande
4. Attendez la validation de vos choix



VOUS AVEZ DÉJÀ PARTICIPÉ MAIS VOUS N'AVEZ PAS ENCORE DE COMPTE ?

- Ouvrez un compte
- Vous ne pouvez pas participer sans compte
- Nous vous aidons volontiers pour la création d'un compte

VOUS AVEZ DÉJÀ PARTICIPÉ ET AVEZ DÉJÀ UN COMPTE ?

Vous devez créer un nouveau compte.

Attention : un nouveau compte PARTICIPANT par enfant doit être créé chaque année pour éviter les doublons.





Sommaire

1

Création d'un compte participant

2

Inscription aux activités

3

Attribution des places

4

Accompagnement

5

Activités retenues

6

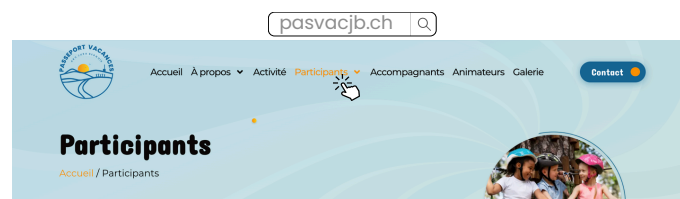
Partenariats





Création d'un compte participant

Rendez-vous sur notre site pasvacjb.ch puis sur la page **Participants**.



Faites défiler la page jusqu'à la section **Besoin d'aide**, cliquez sur le bouton **Inscription aux activités**.



Tous les champs demandés sont obligatoires. Vous pouvez inscrire vos coordonnées, ajouter un mot de passe et renseigner vos informations personnelles.



Cliquez sur **Ouvrir un compte.**

Passeport vacances
Arc Jura bernois 2025
11 au 15 août 2025

Nouveau compte de participant

prénom
nom
nom d'utilisateur
mot de passe
confirmer
e-mail
Age lors du Pasvac *
prière de choisir
Adresse *
NPA *
Localité *
Numéro téléphone *
Prénom du représentant légal *
Nom du représentant légal *

J'ai lu et accepté les conditions de participation

Ouvrir un compte

https://groopie.ch/
Groopie 15.7.2 - Copyright © 2002-2024 Web4Nuts - protection des données

Quelques minutes après votre enregistrement, vous recevrez un courriel de confirmation avec un lien à suivre pour valider votre compte. Si vous ne recevez pas ce courriel de confirmation, merci de vérifier vos spams ou courriers indésirables.

En cliquant sur le lien, vous pouvez voir une page de confirmation d'activation du compte.

Passeport vacances
Arc Jura bernois
2025
11 au 15 août 2025

Partenaires Imprimer terminer en de fr it | Maigret Lou-Anne, 2740 Moutier, 0776115239

Votre compte a été activé.

Continuer

https://groopie.ch/
Groopie 15.7.2 - Copyright © 2002-2024 Web4Nuts - protection des données




Inscription aux activités

Pour vous inscrire à une activité, vous devez vous rendre sur la page de connexion au compte. Pour cela, cliquez à nouveau sur la page **Participants** de notre site internet et cliquez sur le bouton de la première section **Connexion au compte**.

CONNECTEZ-VOUS AU COMPTE PARTICIPANTS PASSEPORT VACANCES DE VOTRE ENFANT EN QUELQUES CLICS !

- 1 Cliquez sur le bouton connexion.
- 2 Saisissez l'adresse courriel et le mot de passe de votre enfant.
- 3 Accédez à toutes les informations et fonctionnalités du compte.



Connexion au compte



11 au 15 août 2025

Partenaires | imprimer | continuer | terminer | en de fr it |

horaire
Prière d'indiquer quand des activités peuvent être attribuées.

A combien de périodes souhaitez-vous être attribué au maximum ? toutes les périodes

Passeport vacances Arc Jura bernois

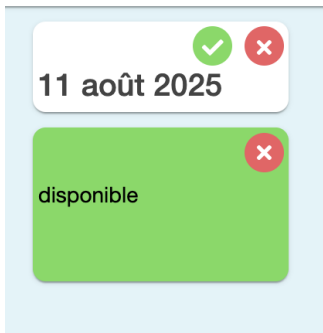
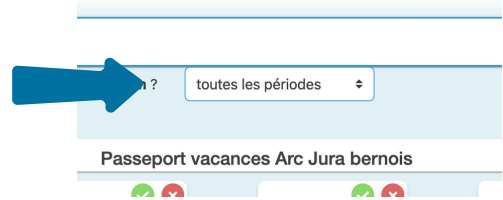
	11 août 2025	12 août 2025	13 août 2025	14 août 2025	15 août 2025
Journée	disponible	disponible	disponible	disponible	disponible

Vous pouvez ensuite retrouver ce portail.





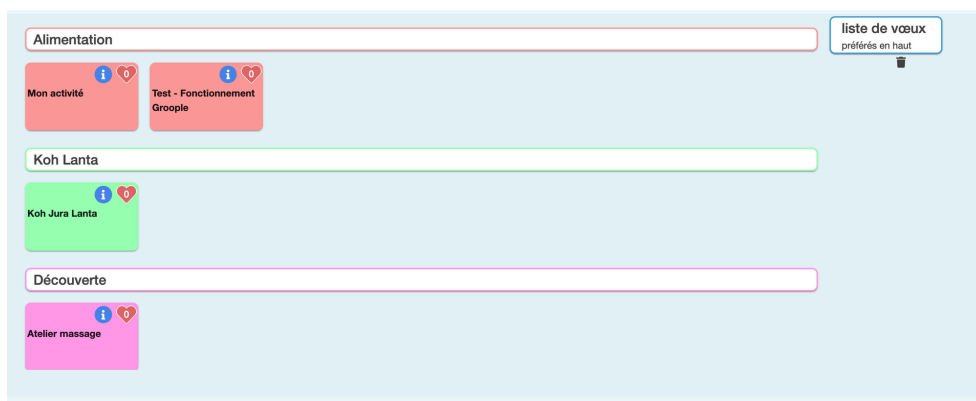
Indiquez ici le nombre d'activités que votre enfant désire faire durant la semaine. Choix possibles : **1, 2, 3, 4** ou **toutes les périodes** si vous voulez que votre enfant reçoive autant d'activités que possible pendant la semaine (4 maximum).



Grâce à la coche, vous pouvez indiquer les jours où votre enfant est disponible et, grâce à la croix, les jours où il n'est pas disponible.



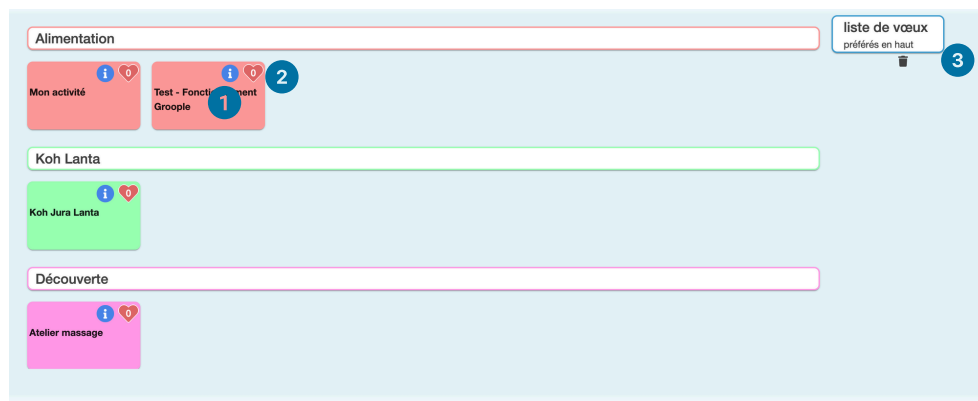
En cliquant sur **Continuer**, vous pouvez découvrir les activités auxquelles vous pouvez inscrire votre enfant.





Les activités sont triées par domaine comportant chacun un code couleur ainsi qu'un titre. Elles sont également ordonnées par ordre alphabétique.

À noter que seules les activités adaptées à l'âge de l'enfant inscrit et à ses disponibilités (les jours cochés) apparaissent.



- 1 L'icône d'information vous permet de découvrir plus de détails sur l'activité en question comme son prix, son lieu, le matériel qu'elle nécessite etc.
- 2 En cliquant sur l'icône en forme de cœur, vous ajoutez l'activité dans votre liste de vœux. Il ne s'agit pas d'une inscription officielle mais d'une demande en attente de validation.
- 3 Dans la colonne de droite nommée "Liste de vœux", vous pourrez apercevoir l'ensemble des activités que vous avez ajoutées à votre liste de vœux (maximum de 9 activités, nombre recommandé pour avoir le maximum d'activités désirées).

Saisissez les activités dans **l'ordre de préférence** de votre enfant car l'attribution des places se fera en fonction de l'ordre d'inscription des activités.

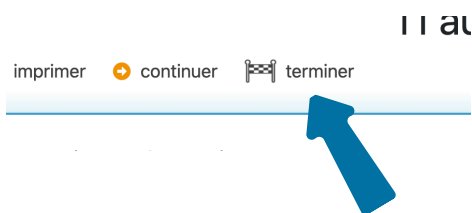
Vous pouvez déplacer l'ordre des activités dans votre liste de vœux en déplaçant une tuile vers le haut ou le bas.

Vous pouvez supprimer une activité de la liste de vœux en cliquant sur la croix en haut à droite de l'activité.



Ici par exemple, les activités seront attribuées en fonction des places disponibles, en commençant par **Koh Jura Lanta, 1 jour à la ferme**, etc...

L'activité **Koh Jura Lanta** étant la préférée de votre enfant et **Atelier massage** la moins attendue.



Cliquez sur **terminer** pour finaliser votre inscription. Vous recevrez ensuite un courriel avec les activités sélectionnées.

Si vous ne recevez pas ce courriel, merci de vérifier vos spams ou courriers indésirables et s'il n'apparaît pas, merci de prendre contact avec le secrétariat à l'adresse admin@pasvacjb.ch.

Jusqu'à la clôture des inscriptions, vous pouvez en tout temps vous connecter au compte de votre enfant pour modifier la liste de ses souhaits.

Les informations pour le **paiement** seront disponibles dans le courriel d'attribution des places.

Si vous souhaitez une **facture** au format PDF, merci de nous faire la demande par écrit à l'adresse admin@pasvacjb.ch. Il n'est plus possible de recevoir une facture papier par poste.



Attribution des places

Quelques jours après la clôture des inscriptions, **l'attribution des places** sera faite de façon équitable et vous recevrez un courriel avec la/les activité(s) qui ont été confirmée(s) pour votre enfant.

Une bourse aux places restantes est alors lancée et grâce à ce système, une activité supplémentaire par enfant sera acceptée (donc un total de **5 activités** possibles pour la semaine).

Accompagnement

Toute personne majeure intéressée peut s'inscrire pour accompagner une ou plusieurs activité(s) nécessitant des accompagnants. Un accompagnant n'a pas besoin d'avoir de lien avec un participant.

D'avance, merci pour votre attention et votre aide !

Une fois l'attribution des places effectuée, un courriel de confirmation des activités attribuées à votre enfant vous sera adressé et vous proposera de vous inscrire en tant qu'accompagnant. Pour vous aider dans cette démarche, vous pouvez retrouver le mémento des accompagnants dans la page accompagnants de notre site : <https://pasvacjb.ch/accompagnants/>

Il n'y a pas de possibilité de s'inscrire par courriel ou par téléphone.



Activités retenues

Vous pourrez en tout temps aller consulter sur le compte de votre enfant les activités attribuées. Elles comprendront les informations détaillées (heures, lieu, matériel nécessaire, etc...) ainsi que la liste des participants avec numéros de téléphone pour pouvoir organiser du co-voiturage.

Partenariats

Il est possible de faire des partenariats avec d'autres inscrits afin de pouvoir participer aux mêmes activités. **Attention :** suite à l'attribution des places, il n'est plus possible d'ajouter ou d'enlever un partenariat.

Les activités avec demande de partenariat seront réalisées ensemble si elles sont choisies en commun. Chaque partenaire est libre de choisir d'autres activités qui n'ont pas de partenariat et peut également choisir de participer à l'activité désirée même si son partenaire n'est pas retenu.

Un mémento est à disposition pour vous guider dans la saisie d'un partenariat. Vous pouvez vous rendre sur la page **Participants** de notre site web en cliquant sur l'onglet **Partenariats**.

Attention : comme il n'y a pas de possibilité de faire une recherche par nom des enfants inscrits, vous devez connaître le nom d'utilisateur de la/les personne(s) avec qui votre enfant aimerait partager une ou plusieurs activité(s).